

GERMAN

Course Supplement

Basic Structures

Module 5


Dative Case III

Prerequisite Modules:

Module 1

January 1975

DEFENSE LANGUAGE INSTITUTE
FOREIGN LANGUAGE CENTER



Module 5

Dative Case III

In this module, you will learn to form German sentences which contain both dative and accusative noun objects. In addition, you will learn how the usual word order for sentences of this type can be changed in order to emphasize one or another of these objects.

1. Sentences with Dative and Accusative Noun Objects

In Module 3, you learned a number of verbs which are said to "require the dative" and which can in fact be accompanied only by a dative construction. For example:

Das Mädchen dankt dem Lehrer.

(The girl thanks the teacher.)

In Module 4, you practiced sentences which use the dative construction because of the presence of certain prepositions which also "require the dative."

A third and very common use of the dative case in German is to express indirect objects. A good way to identify indirect objects is to ask yourself whether the noun involved answers the question to whom or for whom something is being given, shown, brought, written, bought, etc. For example, in the English sentence

The pupil gives the teacher a book.

"the teacher" is the person to whom something is being given, and is thus an indirect object.

To express the same sentence in German requires use of the dative case:

Der Schüler gibt dem Lehrer ein Buch.

The direct object is the person or thing actually being given, shown, brought, written, bought, etc. What is the direct object in the English example sentence above?

"A book" is the direct object, because it is the thing actually being given. As you will remember from Module 1 (Accusative Case I), direct objects in German are expressed in the accusative case:

Der Schüler gibt dem Lehrer ein Buch.

It is often useful to speak of dative objects and accusative objects in German rather than indirect and direct objects, since this serves as a reminder of the case to be used.

Practice finding the accusative and dative objects in the following English sentences. Write ACC below the accusative object and DAT below the dative object, then turn the page to check your answers.

1. We are sending the boy a cake.
2. I am lending my sister the book.
3. Will you write your mother a letter?
4. She is giving our friend the money.
5. He is showing the gentleman a suitcase.

TURN THE PAGE AND CHECK YOUR ANSWERS.

The correct answers are as follows:

1. We are sending the boy a cake.
DAT ACC
2. I am lending my sister the book.
DAT ACC
3. Will you write your mother a letter?
DAT ACC
4. She is giving our friend the money.
DAT ACC
5. He is showing the gentleman a suitcase.
DAT ACC

START THE TAPE.

We will now practice German sentences which contain both a dative and an accusative noun object. As in English, the usual word order is to have the dative noun object first, followed by the accusative noun object. Notice the parallel word order in these two sentences:

The mother is giving the child a book.


Die Mutter schenkt dem Kind ein Buch.

DAT ACC

Before starting the exercises on the next page, you should review the proper forms of the dative and accusative cases of the definite and indefinite articles. Study the table below until you feel confident about these forms.

	<u>Masculine</u>	<u>Feminine</u>	<u>Neuter</u>
Dat.	dem/einem	der/einer	dem/einem
Acc.	den/einen	die/eine	das/ein

START THE TAPE.



Fill in the blanks with the proper form of the definite or indefinite article on the basis of the English sentence. For example:

You see: I show the girl a pencil.

You write: Ich zeige dem Mädchen einen Bleistift.

1. He brings the girl a cup of coffee.

Er bringt _____ Mädchen _____ Tasse
Kaffee.

2. We lend the friend a book.

Wir leihen _____ Freund _____ Buch.

3. I am selling the man a car.

Ich verkaufe _____ Mann _____ Auto.

4. She gives the mother the clock.

Sie schenkt _____ Mutter _____ Uhr.

5. He lends the girl a dictionary.

Er leiht _____ Mädchen _____ Wörterbuch.

6. You are writing the doctor a letter.

Sie schreiben _____ Arzt _____ Brief.

7. We show the teacher a newspaper.

Wir zeigen _____ Lehrerin _____ Zeitung.

8. They give the soldier a cake.

Sie geben _____ Soldaten _____ Kuchen.

TURN THE PAGE AND CHECK YOUR ANSWERS.

If you made any mistakes, write the correct German.

- _____ 1. dem Mädchen eine Tasse
Kaffee
- _____ 2. dem Freund ein Buch
- _____ 3. dem Mann ein Auto
- _____ 4. der Mutter eine Uhr
- _____ 5. dem Mädchen ein
Wörterbuch
- _____ 6. dem Arzt einen Brief
- _____ 7. der Lehrerin eine
Zeitung
- _____ 8. dem Soldaten einen
Kuchen

START THE TAPE.
5-10

Say the German, using the appropriate definite article in the first blank and the appropriate indefinite article in the second blank.

1. Wir geben Lehrerin Blume.
2. Er zeigt Mädchen Film.
3. Ich leihe Schüler Bleistift.
4. Sie schenken Dame Bild.
5. Sie schreibt Soldaten Brief.
6. Wir verkaufen Fräulein Zeitung.
7. Ich bringe Arzt Glas.
8. Er gibt Kind Kuchen.
9. Wir bringen Lehrer Wörterbuch.
10. Sie holen Herrn Glas Wein.

Thus far, we have been practicing sentences in which the noun objects are accompanied by definite or indefinite articles. We will now work with sentences in which one or both of the noun objects are accompanied by possessive adjectives, as in:

Er zeigt seinem Freund das Haus.

(He shows his friend the house.)

As with the definite and indefinite articles, the possessive adjectives must also be in the appropriate case.

Listen and repeat.

1. Sie schreibt ihrem Vater einen Brief.
2. Wir zeigen unserer Mutter unsere Wohnung.
3. Sie leihen Ihrer Freundin das Auto.
4. Er gibt seiner Tochter ein Bild.
5. Sie schenken ihrem Arzt einen Kuchen.
6. Ich verkaufe einem Lehrer meine Uhr.
7. Wir bringen unserem Offizier eine Zigarette.
8. Er gibt einem Kind seinen Ball.

Say the sentence, substituting the words in parentheses for the underlined words. For example:

You hear: Ich zeige meiner Mutter die Blume.
(sein Kind)

You say: Ich zeige seinem Kind die Blume.

1. Wir schreiben unserer Mutter einen Brief. (unser
Freund)
2. Sie schenken Ihrer Freundin eine Uhr. (meine
Töchter)
3. Er verkauft seinem Vater das Auto. (Ihre Frau)
4. Sie zeigt ihrer Tochter ihr Buch. (mein Lehrer)
5. Ich gebe meinem Lehrer das Wörterbuch. (seine
Lehrerin)
6. Sie bringen ihrem Arzt eine Zeitschrift. (mein
Nachbar)
7. Er leiht meiner Tochter sein Wörterbuch. (Ihr
Schüler)
8. Wir zeigen Ihrem Offizier die Wohnung. (unsere
Freundin)

Say complete German sentences, replacing the underlined noun by the noun shown in parentheses. Make any necessary changes in the form of the article (and noun, in the case of "n-" nouns). Note that this exercise includes changes in either the dative object or the accusative object. For example:

You see and hear: Ich gebe der Mutter einen Brief.
(Vater)

You say: Ich gebe dem Vater einen Brief.

OR


You see and hear: Ich gebe der Mutter einen Brief.
(Blume)

You say: Ich gebe der Mutter eine Blume.

1. Wir zeigen dem Lehrer ein Bild. (Soldat)
2. Er schreibt der Freundin einen Brief. (Mädchen)
3. Wir bringen der Mutter eine Zeitung. (Glas)
4. Er schenkt der Tochter einen Bleistift. (Schüler)
5. Ich zeige der Frau den Brief. (Mädchen)
6. Sie gibt dem Soldaten einen Kuchen. (Bleistift)
7. Er verkauft dem Fräulein ein Auto. (Zeitung)
8. Sie leihen der Dame das Lehrbuch. (Schüler)
9. Er verkauft der Frau eine Uhr. (Volkswagen)
10. Sie bringen der Mutter eine Tasse. (Fräulein)
11. Wir holen dem Herrn den Brief. (Zigarre)
12. Sie bringen dem Vater eine Zigarre. (Wörterbuch)
13. Wir zeigen dem Kind die Schule. (Lehrer)

14. Ich leihe dem Klassenkameraden das Geld.
(Wörterbuch)

15. Sie geben der Lehrerin einen Kuchen. (Brief)



Write the German.

1. You give the lady a flower.

2. We show a friend (masc.) our house.

3. I sell my teacher (fem.) my car.

4. He gives a child a cake.

5. She lends her teacher (masc.) her dictionary.

6. They write the soldier a letter.

7. We bring our father a newspaper.

8. He gives the girl a picture. (as a present)

9. She gets the lady a pencil.

10. I show the child a classroom.

TURN THE PAGE AND CHECK YOUR ANSWERS.

If you made any mistakes, write the correct German.

1. Sie geben der Dame eine Blume.

2. Wir zeigen einem Freund unser Haus.

3. Ich verkaufe meiner Lehrerin mein Auto.

4. Er gibt einem Kind einen Kuchen.

5. Sie leiht ihrem Lehrer ihr Wörterbuch.

6. Sie schreiben dem Soldaten einen Brief.

7. Wir bringen unserem Vater eine Zeitung.

8. Er schenkt dem Mädchen ein Bild.

9. Sie holt der Dame einen Bleistift.

10. Ich zeige dem Kind ein Klassenzimmer.

Section 2

Word Order for Emphasis

2. Word Order for Emphasis

In the preceding section, you practiced using sentences which have both a dative noun object and an accusative noun object. In regard to word order, you followed the rule that the dative noun object comes before the accusative noun object.

This "dative-first" rule is useful and common. However, you should be prepared to hear or read occasional "exceptions" to the rule which occur when the speaker or writer wishes to emphasize one of the objects. Consider the following sentence:

We give the teacher the book.

Wir geben dem Lehrer das Buch.
 DAT ACC

This German sentence follows the usual dative-first word order you have been practicing. Now suppose that the speaker wished to emphasize the person to whom the book is being given, that is, to emphasize the dative object. In English, this emphasis could be provided by placing speaking stress on the emphasized object (We give the teacher the book), or by placing the emphasized element in a prepositional phrase at the end of the sentence:

We give the book to the teacher.

There are similar possibilities for emphasis in German. German dative objects can be emphasized through spoken stress (while keeping normal dative-first word order), as in sentences such as:

Wir geben dem Lehrer das Buch.

Alternatively, as in English, the dative object can be emphasized by placing it at the end of the sentence or clause. HOWEVER, since the dative case form in and of itself conveys the notion of "to," "for," etc., the German construction does NOT use a preposition. Thus,

We give the book to the teacher.

would be expressed in German by:

Wir geben das Buch dem Lehrer.

NOT: zum Lehrer.

Say the German sentence so as to emphasize the underlined element through spoken stress, using normal word order.

1. Er bringt dem Lehrer die Blume.
2. Sie schenken Ihrer Mutter die Uhr.
3. Ich bringe einem Kind den Ball.
4. Er zeigt einer Schülerin seine Wohnung.
5. Sie gibt ihrem Freund das Bild.
6. Ich leihe meiner Tochter das Buch.

Say the complete German sentence, putting the underlined element at the end of the clause for emphasis.

1. Wir verkaufen einem Nachbarn unser Auto.
2. Sie geben Ihrer Freundin die Blume.
3. Er zeigt einer Dame sein Haus.
4. Sie bringen dem Soldaten den Kuchen.
5. Sie gibt ihrer Tochter die Milch.
6. Ich schenke meinem Kameraden das Buch.

There is a third, very common, technique by which one of the noun objects in a German sentence may be emphasized; it is this technique which we will discuss and practice below.

In Module 1, you learned that it was possible to emphasize noun accusative objects by placing the emphasized element at the beginning of the sentence, the verb immediately following it, and the subject immediately after the verb. Thus, a sentence such as:

Er besucht seine Schwester in Berlin.
(He is visiting his sister in Berlin.)

could be rephrased as:

Seine Schwester besucht er in Berlin.
(He is visiting his sister in Berlin.)

The same technique can be used with sentences having both a noun dative and a noun accusative object. For example, the sentence:

1. Der Lehrer gibt dem Schüler ein Buch.

SUBJECT DATIVE ACCUSATIVE

(The teacher gives the student a book.)

could be rephrased as:

2. Dem Schüler gibt der Lehrer ein Buch.

DATIVE SUBJECT ACCUSATIVE

(The teacher gives the student a book.)

Note that sentence 2 above does NOT mean "The student gives the teacher a book," as the German word order might lead you to assume. This is a common error, and you can guard against it by carefully listening to the form of the definite or indefinite article preceding each noun. Thus, in sentence 2, the dative case form of the definite article preceding Schüler (Dem Schüler ...) tells you immediately that you are dealing with a dative object that has been placed at the beginning of the sentence for emphasis.

In dealing with sentences of this type, it may be helpful for you to think of the German sentence as saying literally:

"To the student the teacher gives a book."

On the basis of the above discussion, how would you rephrase:

Der Kellner gibt dem Herrn ein Glas Bier.
(The waiter is giving the gentleman a glass of beer.)

in order to emphasize the fact that the beer is being given to the gentleman?

You would say:

Dem Herrn gibt der Kellner ein Glas Bier.

(The waiter is giving the gentleman a glass of beer.)

The above example shows a dative object being placed at the beginning of the sentence for emphasis. Now consider the situation where an accusative object is emphasized. How would you rephrase:

Der Lehrer gibt dem Schüler ein Buch.

(The teacher gives the student a book.)

in order to emphasize the fact that a book is being given?

You would say:

Ein Buch gibt der Lehrer dem Schüler.

(The teacher gives the student a book.)

Note that the emphasized element (dative or accusative object) is always placed immediately before the verb, and that the subject of the sentence immediately follows the verb. If you wish, stop your tape to study this technique further before beginning the exercises on the next page.

Translate orally into English. Observe the case endings carefully in order not to be misled by the German word order.

1. Das Bild schenken wir der Mutter.
2. Dem Soldaten gibt sie ein Buch.
3. Der Tochter bringt sie ein Glas Milch.
4. Den Kuchen gebe ich dem Schüler.
- 5. Dem Arzt schreiben Sie einen Brief.
6. Die Uhr verkauft er der Schülerin.
7. Der Familie zeigen wir die Wohnung.
- 8. Dem Vater bringen wir eine Zigarre.

Say the German, beginning the sentence with the underlined element.

1. Wir schenken dem Kind das Buch.
2. Er gibt seiner Tochter ein Auto.
3. Ich schreibe dem Soldaten einen Brief.
4. Sie zeigen Ihrer Freundin das Bild.
5. Sie bringt ihrer Tochter die Zeitung.
6. Wir verkaufen unser Haus einem Arzt.
7. Sie leihen ihrer Mutter den Volkswagen.
8. Ich schenke meiner Frau eine Uhr.

Say the German, using "emphasized-element-first" word order to stress the dative object. For example,

You see: Ich bringe meinem Vater eine Zigarette.

You say: Meinem Vater bringe ich eine Zigarette.

1. Ich gebe meiner Mutter eine Blume.
2. Sie zeigt ihrer Tochter ein Bild.
3. Wir bringen unserer Lehrerin ein Buch.
4. Sie zeigen Ihrer Freundin einen Film.
5. Er schreibt dem Arzt einen Brief.
6. Sie schenkt dem Soldaten eine Uhr.
7. Wir leihen dem Schüler unser Wörterbuch.
8. Ich verkaufe dem Offizier meinen Volkswagen.

Write the German, beginning the sentence with the underlined element.

1. He lends the pencil to his classmate.

2. The girl brings the dictionary
to the teacher (fem.).

3. The soldier gives the girl a flower.

4. We go and get a cake for our mother.

5. The student lends his classmate the textbook.

6. They are showing the film to their teacher (fem.).

TURN THE PAGE AND CHECK YOUR ANSWERS.

If you made any mistakes, write the correct German.

1. Seinem Klassenkameraden leiht er den Bleistift.

2. Der Lehrerin bringt das Mädchen das Wörterbuch.

3. Dem Mädchen gibt der Soldat eine Blume.

4. Unserer Mutter holen wir einen Kuchen.

5. Seinem Klassenkameraden leiht der Schüler das Lehrbuch.

6. Ihrer Lehrerin zeigen sie den Film.

START THE TAPE.

Module 5

Test

Module 5

Test

Say complete German sentences on the basis of the given English.

1. We bring the child a game.
Wir bringen Kind Spiel.
2. The gentleman gives the lady a flower.
Der Herr gibt Dame Blume.
3. He gets the child a chair.
Er holt Kind Stuhl.
4. The girl writes the soldier a letter.
Das Mädchen schreibt Soldaten Brief.
5. She shows the friend a watch.
Sie zeigt Freundin Uhr.
6. I sell a lady the car.
Ich verkaufe Dame Auto.

7. They bring the gentleman a glass of water.
Sie bringen Herrn Glas Wasser.
8. He shows the student a dictionary.
Er zeigt Schülerin Wörterbuch.
9. You give the girl a mirror.
Sie geben Mädchen Spiegel.
10. I lend the student a pencil.
Ich leihe Schüler Bleistift.
11. He sells the woman a newspaper.
Er verkauft Frau Zeitung.

Say complete German sentences on the basis of the given English. Use regular word order.

1. We give his father the watch.

Wir geben

2. I write my daughter a letter.

Ich schreibe

3. Hans gets his mother a newspaper.

Hans holt

4. She shows her husband the book.

Sie zeigt

5. They sell the house to their neighbor.

Sie verkaufen

6. You give the lady a book.

Sie geben

7. I lend a friend my sports car.

Ich leihe

8. She is bringing our child the ball.
Sie bringt
9. Paul gives a girl his address.
Paul gibt
10. He opens the door for our father.
Er öffnet
11. The lady is showing a gentleman her garden.
Die Dame zeigt
12. We lend your father our car.
Wir leihen
13. He is showing our teacher (fem.) the house.
Er zeigt

Translate orally into German, placing the underlined element at the beginning of the sentence for emphasis. Make any other necessary changes in word order.

1. I write my friend a letter.
2. They show the game to their friend (fem.).
3. You give the child the ball.
4. We sell the sofa to a gentleman.
5. He brings his mother the newspaper.
6. Hans sells a lady the sports car.
7. You show your neighbor the car.
8. She gives her husband a cup of coffee.
9. We get the gentleman a cigar.
10. We show our mother the house.

Fill in the blanks on the basis of the given English.

1. I give the gentleman a cigar.

Ich gebe _____ Herrn _____ Zigarre.

2. You show the child a cake.

Sie zeigen _____ Kind _____ Kuchen.

3. I get the lady a book.

Ich hole _____ Dame _____ Buch.

4. He gives the son a sports car.

Er schenkt _____ Sohn _____ Sportwagen.

5. We show the woman an apartment.

Wir zeigen _____ Frau _____ Wohnung.

6. Hans writes the girl a letter.

Hans schreibt _____ Mädchen _____ Brief.

7. You sell the soldier a magazine.

Sie verkaufen _____ Soldaten _____
Zeitschrift.

8. Are you giving the child a soccerball?

Schenken sie _____ Kind _____ Fussball?

9. They show the mother a restaurant.

Sie zeigen _____ Mutter _____ Restaurant.

TURN THE PAGE.

Fill in the blanks on the basis of the given English.

1. I give the gentleman a cigar.

Ich gebe dem Herrn eine Zigarre.

2. You show the child a cake.

Sie zeigen dem Kind einen Kuchen.

3. I get the lady a book.

Ich hole der Dame ein Buch.

4. He gives the son a sports car.

Er schenkt dem Sohn einen Sportwagen.

5. We show the woman an apartment.

Wir zeigen der Frau eine Wohnung.

6. Hans writes the girl a letter.

Hans schreibt dem Mädchen einen Brief.

7. You sell the soldier a magazine.

Sie verkaufen dem Soldaten eine Zeitschrift.

8. Are you giving the child a soccerball?

Schenken sie dem Kind einen Fussball?

9. They show the mother a restaurant.

Sie zeigen der Mutter ein Restaurant.

TURN THE PAGE.

10. You give the girl a cigarette.

Sie geben _____ Mädchen _____ Zigarette.

11. He is bringing the father a newspaper.

Er bringt _____ Vater _____ Zeitung.

12. The soldier gets the lady a chair.

Der Soldat holt _____ Dame _____ Stuhl.

TURN THE PAGE.

10. You give the girl a cigarette.

Sie geben dem Mädchen eine Zigarette.

11. He is bringing the father a newspaper.

Er bringt dem Vater eine Zeitung.

12. The soldier gets the lady a chair.

Der Soldat holt der Dame einen Stuhl.

TURN THE PAGE.

Fill in the blanks on the basis of the given English.

1. You show your friend (fem.) your Volkswagen.

Sie zeigen _____.

2. He lends the gentleman his book.

Er leiht _____.

3. We are giving your mother a picture.

Wir geben _____.

4. Mr. Meyer shows his child his watch.

Herr Meyer zeigt _____.

5. The waiter is bringing the lady a glass of water.

Der Kellner bringt _____.

6. I show my friend (masc.) our apartment.

Ich zeige _____.

7. Hans writes his father a letter.

Hans schreibt _____.

8. The lady gives my father a cup of coffee.

Die Dame gibt _____.

9. They go and get their teacher (fem.) the textbook.

Sie holen _____.

10. We give the soldier our newspaper.

Wir geben _____.

TURN THE PAGE.
5-42

Fill in the blanks on the basis of the given English.

1. You show your friend (fem.) your Volkswagen.

Sie zeigen Ihrer Freundin Ihren Volkswagen .

2. He lends the gentleman his book.

Er leiht dem Herrn sein Buch .

3. We are giving your mother a picture.

Wir geben Ihrer Mutter ein Bild .

4. Mr. Meyer shows his child his watch.

Herr Meyer zeigt seinem Kind seine Uhr .

5. The waiter is bringing the lady a glass of water.

Der Kellner bringt der Dame ein Glas Wasser .

6. I show my friend (masc.) our apartment.

Ich zeige meinem Freund unsere Wohnung .

7. Hans writes his father a letter.

Hans schreibt seinem Vater einen Brief .

8. The lady gives my father a cup of coffee.

Die Dame gibt meinem Vater eine Tasse Kaffee .

9. They go and get their teacher (fem.) the textbook.

Sie holen ihrer Lehrerin das Lehrbuch .

10. We give the soldier our newspaper.

Wir geben dem Soldaten unsere Zeitung .

TURN THE PAGE.

11. She is bringing her teacher (masc.) the dictionary.

Sie bringt _____.

12. They are bringing our daughter the money.

Sie bringen _____.

TURN THE PAGE.

11. She is bringing her teacher (masc.) the dictionary.

Sie bringt ihrem Lehrer das Wörterbuch .

12. They are bringing our daughter the money.

Sie bringen unserer Tochter das Geld .

TURN THE PAGE.

Write the German, placing the underlined element at the beginning of the sentence for emphasis. Make any other necessary changes in word order.

1. You give the lady a flower.

2. I lend my classmate a pencil.

3. She writes her girl friend a letter.

4. He gets the child a ball.

5. They give their daughter a sports car (as a pres.).

6. Paul shows the school to his father.

7. We sell her father the house.

8. Karl is bringing his friend a glass of beer.

9. The waiter gives the water to the girl.

10. Karl shows his friend the sports car.

Write the German, placing the underlined element at the beginning of the sentence for emphasis. Make any other necessary changes in word order.

1. You give the lady a flower.

Eine Blume geben Sie der Dame.

2. I lend my classmate a pencil.

Meinem Klassenkameraden leihe ich einen Bleistift.

3. She writes her girl friend a letter.

Einen Brief schreibt sie ihrer Freundin

4. He gets the child a ball.

Dem Kind holt er einen Ball

5. They give their daughter a sports car (as a pres.).

Ihrer Tochter schenken sie einen Sportwagen.

6. Paul shows the school to his father.

Die Schule zeigt Paul seinem Vater

7. We sell her father the house.

Ihrem Vater verkaufen wir das Haus

8. Karl is bringing his friend a glass of beer.

Ein Glas Bier bringt Karl seinem Freund.

9. The waiter gives the water to the girl.

Dem Mädchen gibt der Kellner das Wasser

10. Karl shows his friend the sports car.

Seinem Freund zeigt Karl den Sportwagen

